

## Blackjack 24 RTR Ergänzung RC-Einbauplatte

18.11.2014

**Produkt:** PRB Blackjack 24 (PRB08007)

**Problem:** Bei einigen Booten könnte sich die RC-Einbauplatte gelöst haben.


**Was ist zu tun:** Bereits überprüfte RC-Einbauplatten sind mit einem grünen Punkt markiert. Sollten Sie keine Markierung finden, prüfen Sie bitte ob die Einbauplatte korrekt am Rumpf befestigt ist.

Bitte kontaktieren Sie den technischen Service von Horizon Hobby bei weiteren Fragen.

✓ Korrekt

Kein weiteres Handeln erforderlich


Grüner Punkt




## Überprüfung der RC-Einbauplatte:

1. Durch Zug an den Akkuschlafen könnte sich die RC-Einbauplatte gelöst haben.
2. Sollte sich die R-Einbauplatte gelöst haben, geben Sie zwischen Platte und Rumpf etwas Sekundenkleber (CA) um diese fest zu kleben.

**WICHTIG:** Der mit der Welle verbundene Motor hält auch die RC-Einbauplatte. Heben Sie die Platte vorsichtig an während Sie den Kleber auftragen.



Heben Sie die Platte vorsichtig an und geben Kleber zwischen Platte und Rumpf.



Akkuschlaufe